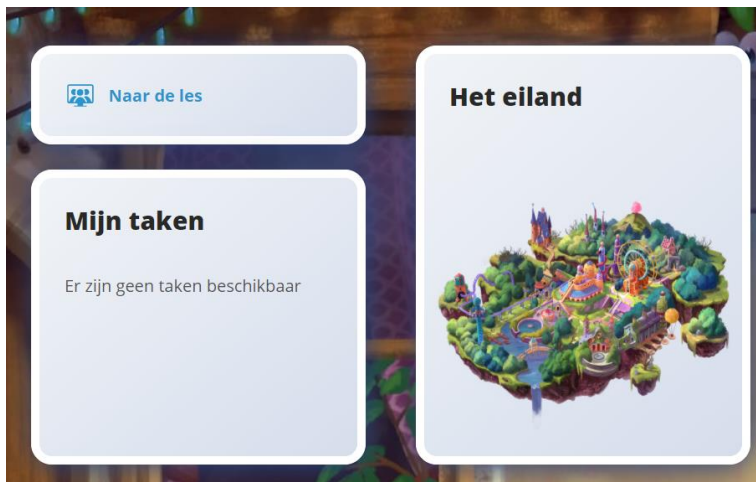
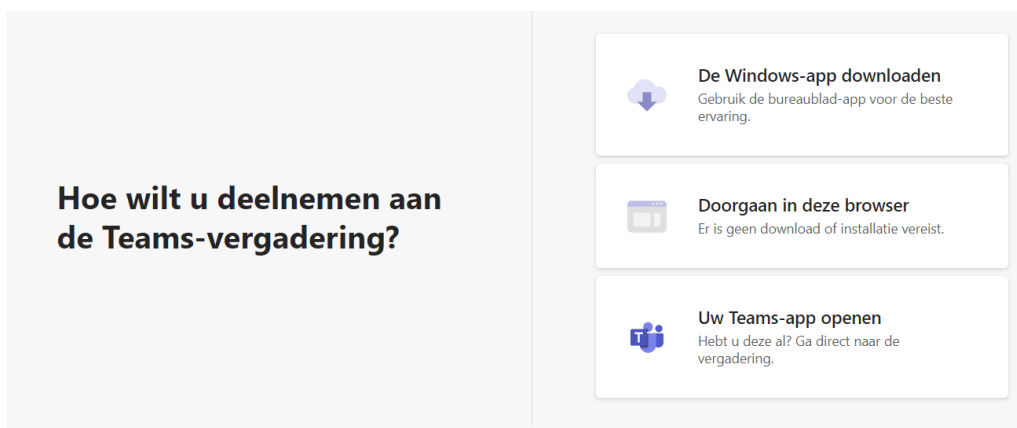


## Hoe deelnemen aan een vergadering/oudercontact van Microsoft Teams via Bingel.

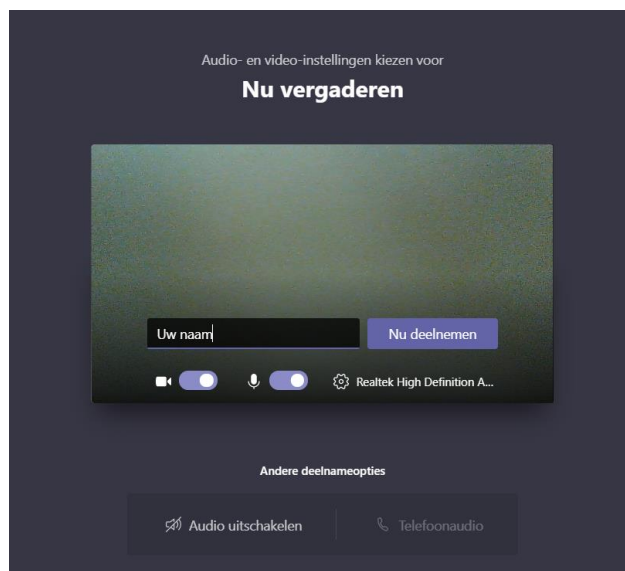
- Ga naar [www.bingel.be](http://www.bingel.be) en meldt u aan met de gegevens van uw zoon/dochter.
- Klik op “Naar de les”.



- Kies voor “Doorgaan in deze browser”.



- Vul uw naam in en klik vervolgens op “Nu deelnemen”.  
Let op dat uw camera en microfoon aan staan.



Op een tablet/iPad:

- Download eerst 'Microsoft Teams' via de App Store/Play Store.
- Ga naar [www.bingel.be](http://www.bingel.be) en meldt u aan met de gegevens van uw zoon/dochter.
- Klik op "Ga naar de les".
- De App Microsoft Teams opent en u kiest voor deelnemen als gast.
- Vul uw naam in en klik op "Deelnemen aan de vergadering".

**Het kan zijn dat u even op de juffrouw/meester dient te wachten, net als een oudercontact op school kan dit even uitlopen.**